



Jodoigne, le mercredi 30 juin 2021.

## LISTE MATERIEL M3

Chers enfants, chers parents,

A l'approche de ces grandes vacances, nous préparons activement la rentrée scolaire prochaine de vos enfants en troisième maternelle. Voici que ce profile déjà la dernière ligne droite avant l'entrée à l'école primaire. Nous sommes impatientes de faire la connaissance de vos petits loups et de les accueillir dans nos classes.

Pour l'année scolaire 2021-2022, les fournitures utilisées sont:

- Un **petit cartable (sans roulette)** permettant le transport d'une farde/pochette d'avis de format A5.
- Un **paquet de lingettes.**
- Deux **boîtes de mouchoirs jetables.**
- Deux **photographies** récentes de votre enfant (format identité).
- Une **gourde** solide.

**N'OUBLIEZ PAS D'INSCRIRE LE NOM ET LE PRENOM DE L'ENFANT SUR TOUT CES OBJETS.**

D'avance, nous vous remercions de votre collaboration et vous souhaitons d'excellentes vacances avant de retrouver, avec beaucoup de plaisir, vos petits loups en troisième maternelle.

Juf An et Madame Laetitia.



## 2021-2022 P1 : liste de matériel

- Un cartable de taille primaire sans roulettes
- Un plumier avec
  - Deux crayons ordinaires triangulaires ⇨
  - Douze crayons de couleur (pas de marqueurs)
  - Gomme
  - Taille-crayons avec réservoir
  - Des ciseaux
  - Deux tubes de colle blanche



- Une latte rigide de 30 cm
- Une farde à rabats A4 en plastique avec élastiques ⇨
- Deux fardes à 2 anneaux A4 de 8 cm
- Cinq pochettes enveloppes A4 transparents ⇨




- 3 couvertures transparentes A4 (pas en couleur, pour recouvrir les cahiers) ⇩



- Une petite boîte (taille boîte à collation) ⇨



- Une gourde avec de l'eau fraîche



## 2021-2022 P1 : pour les cours spéciaux

- Cours de religion/morale/CPC dispense:
  - Une farde à 2 anneaux A4 de 4 cm
  
- Cours de citoyenneté et philosophie (CPC):
  - 12 marqueurs dans un plumier qui reste en classe au nom de l'enfant
  
- Cours de éducation physique :
  - Gym ⇨ une tenue sportive (short et t-shirt) et une paire de baskets (la sandale de gym est acceptée en sachant qu'elle tient moins bien la cheville)
  - Natation ⇨ maillot une pièce pour les filles, bonnet en silicone (tient mieux et protège mieux aussi que le bonnet en tissu), pas lunettes de piscine
  - Les cheveux longs sont attachés
  - Les chaussures à lacets sont mises aux enfants qui savent les faire

**INSCRIRE LE NOM SUR CHAQUE  
OBJET**

**Liste du matériel 2021 - 2022**  
**2<sup>ème</sup> année primaire (immersion et francophone)**

N'oubliez pas d'indiquer le nom de votre enfant sur TOUT le matériel.

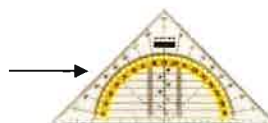
- Un plumier complet avec :
  - 1 crayon ordinaire ou 1 porte-mine.
  - 1 gomme.
  - 1 taille-crayons avec réservoir.
  - 1 bic à quatre couleurs.
  - 1 stylo (encre bleue).
  - 1 marqueur
  - 1 effaceur.
  - Cartouches d'encre bleue de réserve.
  - 2 marqueurs Velleda (effaçables sur tableau blanc donc pas des marqueurs permanents).
  
- Dans un autre plumier qui restera en classe :
  - Des crayons de couleur.
  - Des marqueurs
  - 1 paire de ciseaux.
  - 1 tube de colle (à remplacer lorsqu'il est vide).



Tout ce matériel doit bien entendu être dans un état impeccable (crayons taillés, colle en suffisance, etc...).

- 1 latte rigide de 30 cm.

- 1 équerre Aristo rigide (voir image).



- Un petit classeur A4 2 anneaux dos de 4 cm rempli de 40 pochettes transparentes.
- Une farde à rabats en plastique avec élastiques (format A4)



- ☐ 2 gros classeurs 2 anneaux A4 dos de 8 cm avec chacun 2 intercalaires en carton.

A écrire sur les intercalaires du 1<sup>er</sup> classeur :

- Premier intercalaire : « Ik speel met de taal / Langues »
- Deuxième intercalaire : « Wereldoriëntatie / Eveil »

A écrire sur les intercalaires du 2<sup>ème</sup> classeur :

- Premier intercalaire : « Wiskunde / Mathématiques »
- Deuxième intercalaire : « Toetsen / Evaluations »

Choisissez des classeurs de bonne qualité et étiquetés avec le prénom de l'enfant.

Il vaut mieux acheter ou réutiliser un classeur de très bonne qualité que de devoir le remplacer en cours d'année.)

- ☐ Une petite boîte pour mettre les bandelettes des tables de multiplication. →



- ☐ 2 couvertures transparentes A4 (pas de couleurs) pour recouvrir les cahiers.

- ☐ 5 pochettes enveloppes A4 en plastique. →



Pour le cours d'éducation physique :

- ☐ Natation : un maillot une pièce pour les filles - un bonnet en silicone qui tient mieux et protège mieux que le bonnet en tissu - les cheveux longs seront attachés - les chaussures à lacets pour les enfants qui savent les nouer.
- ☐ Education physique : une paire de baskets - un short - un t-shirt - les cours se donnant à l'extérieur de septembre jusqu'au congé d'automne, il faut prévoir une tenue sportive en fonction de la météo.

Pour le cours de morale / cours de religion : Un petit classeur A4 2 anneaux dos de 4 cm.

Pour le cours de CPC : marqueurs.

Merci d'avance pour votre aide,  
Les titulaires de P2

# Liste du matériel 2021 - 2022

## 3<sup>ème</sup> année primaire (immersion et francophone)

N'oubliez pas d'indiquer le nom de votre enfant sur TOUT le matériel.

- Un plumier complet avec :
  - 1 crayon ordinaire ou 1 porte-mine.
  - 1 gomme.
  - 1 taille-crayons avec réservoir.
  - 1 bic à quatre couleurs.
  - 1 stylo (encre bleue).
  - 1 effaceur.
  - 1 marqueur fluo.
  - Cartouches d'encre bleue de réserve.
  - 2 marqueurs Velleda (effaçables sur tableau blanc donc pas des marqueurs permanents).
  
- Dans un autre plumier (qui restera en classe pour alléger le cartable).
  - Des crayons de couleur.
  - Des marqueurs.
  - 1 paire de ciseaux.
  - 1 tube de colle (à remplacer lorsqu'il est vide).
  - 1 compas.



- 1 latte rigide de 30 cm.

- 1 équerre Aristo rigide (voir image).



- Dictionnaire Larousse Junior 7-11 ans



- Un petit classeur A4 2 anneaux dos de 4 cm rempli de 40 pochettes transparentes.
- Une farde à rabats en plastique avec élastiques (format A4)



- 2 gros classeurs 2 anneaux A4 dos de 8 cm avec chacun 2 intercalaires en carton.

A écrire sur les intercalaires du premier classeur :

- Premier intercalaire : « Ik speel met de taal / Langues »
- Deuxième intercalaire : « Wereldoriëntatie / Eveil »

A écrire sur les intercalaires du deuxième classeur :

- Premier intercalaire : « Wiskunde / Mathématiques »
- Deuxième intercalaire : « Toetsen / Evaluations »

Choisissez des classeurs de **bonne qualité** et étiquetés avec le prénom de l'enfant (Il vaut mieux acheter ou réutiliser un classeur de très bonne qualité que de devoir le remplacer en cours d'année.)

- La petite boîte avec les bandelettes des tables de multiplication (voir 2<sup>ème</sup> primaire). →



- 4 couvertures transparentes A4 (pas de couleurs) pour recouvrir les cahiers.

- 5 pochettes enveloppes A4 transparentes →



Pour le cours d'éducation physique :

- Natation : un maillot une pièce pour les filles - un bonnet en silicone qui tient mieux et protège mieux que le bonnet en tissu - les cheveux longs seront attachés - les chaussures à lacets pour les enfants qui savent les nouer.
- Education physique : une paire de baskets - un short - un t-shirt - les cours se donnant à l'extérieur de septembre jusqu'au congé d'automne, il faut prévoir une tenue sportive en fonction de la météo.

Pour le cours de morale / cours de religion : Un petit classeur A4 2 anneaux dos de 4 cm.

Pour le cours de CPC : marqueurs.


Merci d'avance pour votre aide,

Les titulaires de P3



## Liste de matériel 4<sup>ème</sup> primaire



- 3 farde à levier, deux anneaux, dos 8 cm (une des trois servira pendant 3 ans → farde de synthèse)
  - 1 farde à levier, deux anneaux, dos 4 cm
  - 1 farde à rabats en plastique avec des élastiques (A4)
  - des pochettes transparentes (± 30)
- 
- des bics (bleu, rouge, vert) ou un bic à 4 couleurs
  - un stylo, encre
  - un crayon noir ordinaire
  - une gomme, un taille-crayon
  - des ciseaux, un pot de colle
  - une latte (30 cm)
  - un compas
  - une équerre "Aristo"
  - une calculatrice
  - des crayons de couleurs
  - des marqueurs
  - des marqueurs fluo
- un dictionnaire français
  - un dictionnaire français-néerlandais / néerlandais-français


### Pour le cours d'éducation physique

- 1 maillot une pièce pour les filles – un bonnet en silicone qui tient mieux et protège mieux que le bonnet en tissu – les cheveux longs seront attachés

Les cours se donnant à l'extérieur de septembre jusqu'au congé d'automne, il faut prévoir une tenue sportive en fonction de la météo.

- 1 paire de basket – un short – un tee-shirt
- 1 sac pour ranger chaque tenue

Merci de nommer le matériel de votre enfant et de vérifier qu'il soit en ordre toute l'année.




Vous pouvez réutiliser le matériel des années précédentes.

Veuillez noter le nom de votre enfant sur son matériel. Merci!

Les titulaires P4 ☀



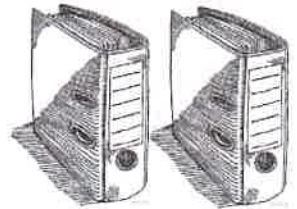
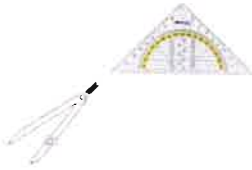


## Liste du matériel P5 - P6

immersion ndls.

Voici le matériel souhaité :

- 1 dictionnaire de poche + 1 Bescherelle de conjugaison
  - 1 dictionnaire néerlandais/français
  - 1 calculatrice ;
  - 1 plumier complet : stylo- cartouches - effaceur - bic à 4 couleurs - crayon ordinaire - gomme - taille-crayons - ciseaux - colle - crayons de couleur - marqueurs - feutres fluorescents ;
  - 1 latte de 30 cm en plastique (ni métallique ni flexible) ;
  - 1 équerre Aristo ;
  - 1 compas ;
  - 2 classeurs à levier, dos de 8cm + 100 pochettes transparentes
  - rapporter la farde de Religion/Morale de l'année passée ;
- + rapporter la farde de synthèses de l'année passée ;



Pour le cours d'éducation physique :

- 1 maillot **une pièce** pour les filles - un bonnet en silicone plus pratique pour le cheveux

Les cours se donnant à l'extérieur de septembre jusqu'au congé d'automne, il faut prévoir une tenue sportive en fonction de la météo.

- 1 paire de **basket** - un **short** - un **tee-shirt** ;
- 1 **sac** pour ranger chaque tenue.

*Merci de nommer le matériel de votre enfant et de vérifier qu'il soit en ordre toute l'année.*

Les titulaires



# Liste du matériel

P5 - P6 F

filière francophone



Voici le matériel souhaité :

- 2 classeurs à levier, dos de 8cm avec 6 intercalaires en plastique dure chacun.
- 100 pochettes transparentes
  - => + rapporter la farde de synthèses de l'année passée ;
- 1 dictionnaire de poche + 1 Bescherelle de conjugaison
- 1 calculatrice ;
- 1 plumier complet : stylo - cartouches - effaceur - bic à 4 couleurs - 2 crayons ordinaires - gomme - taille-crayons - ciseaux - colle - crayons de couleur - marqueurs - feutres fluorescents ;
- 1 latte de 30 cm en plastique (ni métallique ni flexible) ;
- 1 équerre Aristo ;
- 1 compas ;
- 1 farde à soufflets pour les devoirs et avis (6 compartiments suffisent)
- rapporter la farde de Religion/Morale de l'année passée ;

**!! LE TOUT POUVANT ÊTRE RÉCUPÉRÉ DES ANNÉES PRÉCÉDENTES !!**

Pour le cours d'éducation physique :

*Pour la piscine :* 1 sac avec 1 maillot (en une pièce pour les filles) - un bonnet en silicone qui tient mieux et protège mieux que le bonnet en tissu - les cheveux longs seront attachés.

*Pour la gymnastique :* 1 sac avec 1 paire de basket - un short - un tee-shirt ;

Les cours de gymnastiques se donnant à l'extérieur de septembre jusqu'au congé d'automne, il faut prévoir une tenue sportive en fonction de la météo.

Merci de nommer le matériel de votre enfant et de vérifier qu'il soit en ordre toute l'année.

**!! SI VOTRE ENFANT ARRIVE DANS L'ÉCOLE, PRÉVOIR 1 CLASSEUR DOS 8CM EN PLUS POUR LES SYNTHÈSES !!**



La titulaire